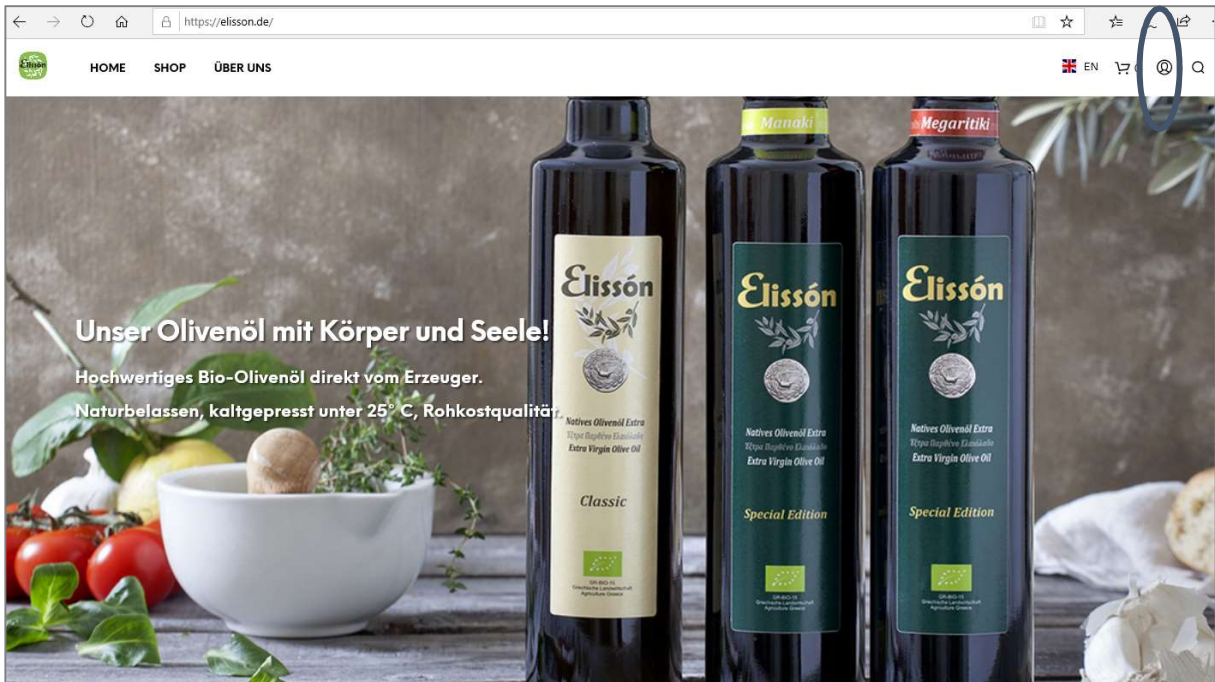


Ihre E-Mail-Adresse ist die einzige Information, die in unserem Shop gespeichert ist. Ihren Namen und alle wichtigen Daten wie z. B. Lieferadresse müssen Sie selbst in Ihrem Kundenkonto eingeben.

Zunächst brauchen Sie ein neues Passwort, damit Sie in Ihr Kundenkonto gelangen. Hierzu gehen Sie bitte auf unsere Webseite <https://elisson.de>. Dort klicken Sie oben rechts das Symbol zwischen dem Warenkorb und den Suchsymbol, damit das Anmeldefenster sich öffnet:



Oder geben Sie ein: <https://elisson.de/mein-konto/>

Anmelden / Neues Kundenkonto anlegen

BENUTZERNAME ODER E-MAIL-ADRESSE *

PASSWORT *

ANMELDEN

ANGEMELDET BLEIBEN **PASSWORT VERGESSEN?**

Hier geben Sie bitte unter „Benutzername oder E-Mail-Adresse“ Ihre E-Mail-Adresse ein und klicken Sie dann auf „Passwort vergessen?“ unten rechts. Danach erscheint folgendes Fenster:

Haben Sie Ihr Passwort vergessen? Bitte geben Sie Ihren Benutzernamen oder Ihre E-Mail-Adresse ein. Sie erhalten einen Link per E-Mail, womit Sie sich ein neues Passwort erstellen können.

BENUTZERNAME ODER E-MAIL

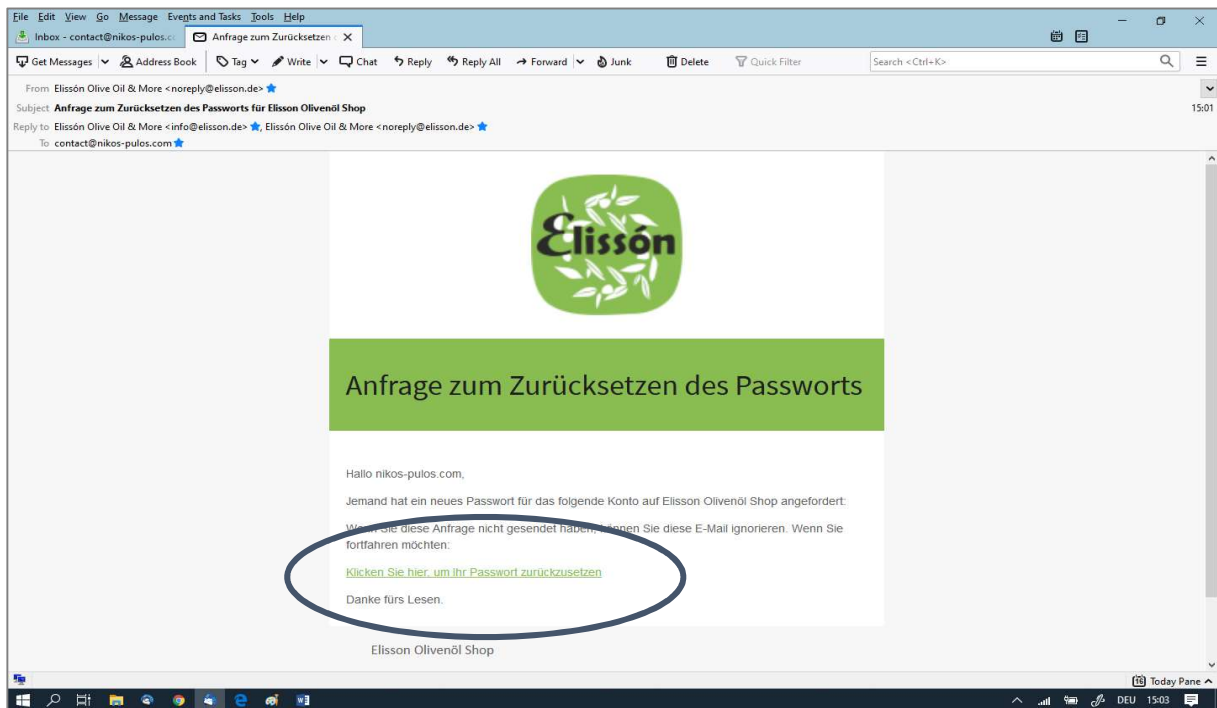
PASSWORT ZURÜCKSETZEN

Hier geben Sie bitte erneut Ihre E-Mail-Adresse ein und drücken Sie anschließend auf „Passwort zurücksetzen“.

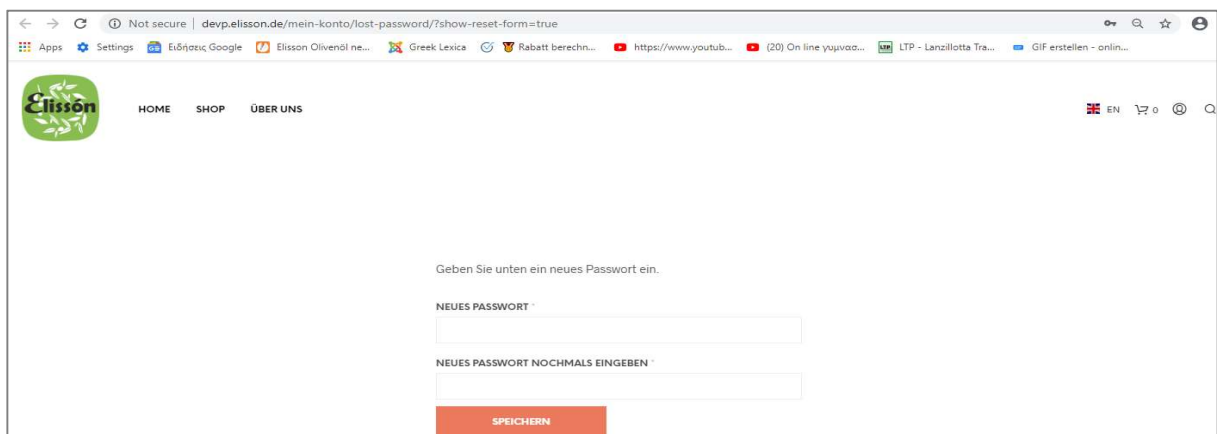
Die folgende Meldung sagt Ihnen, dass eine E-Mail zum Zurücksetzen des Passwortes an Sie unterwegs ist:



Dann schauen Sie bitte im Posteingang Ihres E-Mail-Programms nach, es müsste folgende E-Mail angekommen sein:



Klicken Sie bitte auf den Satz „Klicken Sie hier, um Ihr Passwort zurückzusetzen“. Danach öffnet sich in Ihrem Browser folgendes Fenster:



Hier können Sie Ihr neues Passwort eingeben und speichern. Es erscheint dann die Meldung:



Ihr Passwort wurde erfolgreich zurückgesetzt.

Anmelden / Neues Kundenkonto anlegen

BENUTZERNAME ODER E-MAIL-ADRESSE *

PASSWORT *

ANMELDEN

ANGEMELDET BLEIBEN

[PASSWORT VERGESSEN?](#)

Nun können Sie sich mit Ihrer E-Mail-Adresse und dem neuen Passwort anmelden.